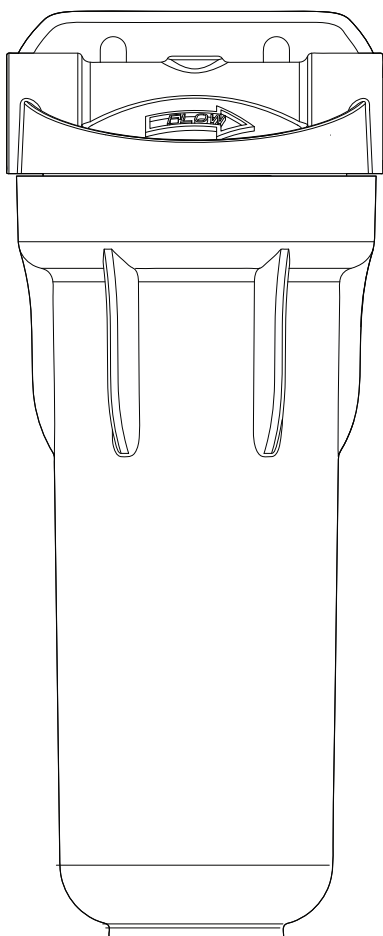


Housing[®]

PORTAFILTRO

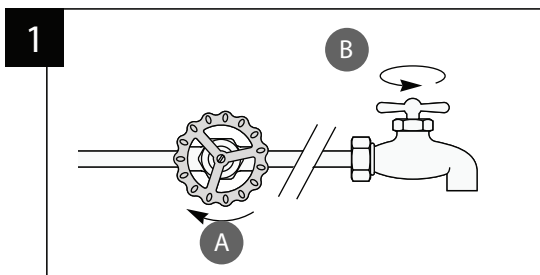
GUIA E INSTRUCCIONES DE INSTALACIÓN



MODELO TW-01 / TW-02

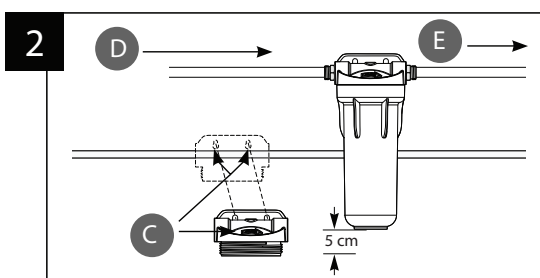
*Leer el instructivo para el uso correcto e instalación de este producto.

INSTRUCCIONES DE INSTALACIÓN



(A) Cierre la llave de abasto de agua.

(B) Abrir la llave más cercana para liberar presión de las tuberías.

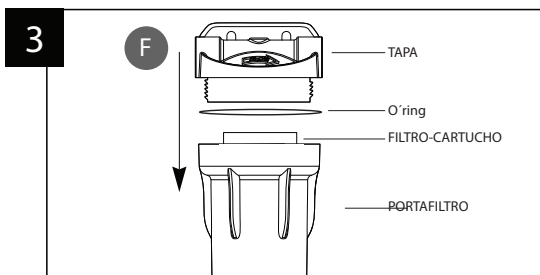


(C) Quitar la tapa del Porta-filtro para que pueda fijarla a la pared donde requiere instalarlo (es importante verificar la orientación de flujo marcada en la tapa).

(D) La conexión de entrada de agua (1/2" NPT) la deberá conectar en el lado izquierdo del Porta-filtro.

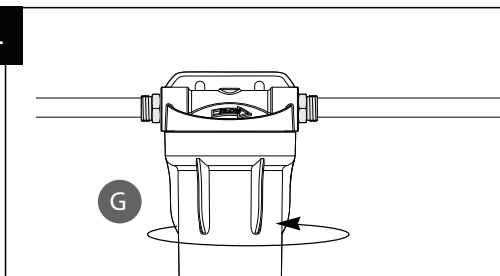
(E) La conexión de salida (1/2" NPT) deberá conectarla al lado derecho del Porta-filtro.

NOTA: Dejar una altura de 5 cm debajo del portafiltro para permitir los cambios del filtro-cartucho.



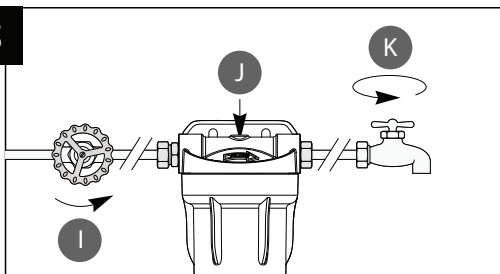
(F) Una vez realizadas estas conexiones, quite la envoltura del filtro cartucho y colóquelo en el vaso del Porta-filtro. Asegurarse que el O'ring este posicionado en la ranura del vaso antes de instalarlo en la tapa.

4



(G) Colocar el vaso del Porta-filtro en la tapa y gírelo con la mano hacia la derecha. Utilice la llave incluida en el Porta-filtro solamente para apretar un poco y asegurar el cierre hermético del Porta-filtro.

5



(I) Abra lentamente el suministro de agua.

(J) Oprima el botón de purga (rojo) para liberar el aire retenido.

(K) Abrir la llave más cercana y deje fluir el agua durante 3 minutos.

NOTAS DE INSTALACIÓN

Siga todas las instrucciones, especificaciones y precauciones antes de instalar y usar el Porta-filtro.

- Para instalación en tuberías galvanizadas, de cobre o de plástico de 1/2" (12 mm).
- Use cinta de teflon para lograr un buen sellado en las conexiones.
- Introduzca el filtro-cartucho en el vaso del Porta-filtro y continúe con la instalación.
- Asegúrese de que la instalación del Porta-Filtro será posterior al medidor y después del Tinaco o del equipo Hidroneumático.

*Vea la guía de filtros-cartucho para determinar el que se adapte mejor a sus necesidades de filtración.

Guía de filtros-cartucho:

A

Sedimentador
Plisado

B

Sedimentador
Microfibra de
Polipropileno

C

Carbón
Block

D

Carbón
Activado
Granulado

E

Carbón
Activado
Granulado
con KDF

PÓLIZA DE GARANTÍA

Condiciones

1. Para hacer válida ésta garantía, no podrán exigirse mayores requisitos que la presentación de esta póliza y la factura original junto con el producto ante cualquier distribuidor autorizado por Equipos de Limpieza y Autolavados, S. de R.L de C.V para su diagnóstico y validación.
2. En caso de que la presente garantía se extraviara, el consumidor puede recurrir a su proveedor para que expida un duplicado de la póliza de garantía, previa presentación de la factura correspondiente.
3. Garantía limitada a 1 año.

Exclusiones

1. La garantía cubre exclusivamente aquellas partes o componentes de fábrica.
2. Esta garantía no es válida en los siguientes casos:
 - 2.1 Cuando no se demuestre que está dentro del plazo de la garantía.
 - 2.2 Cuando la avería en el sistema sea causada por no seguir los procedimientos de operación y mantenimiento fuera de lo establecido en el manual de usuario.
 - 2.3 Cuando haya existido algún intento de reparación fuera de algún distribuidor autorizado.
 - 2.4 Cuando haya recibido golpes accidentales o intencionales, hayan sido expuestos a elementos nocivos como ácidos, fuego, interperie o cualquier otro similar.
 - 2.5 Cuando los daños resulten de siniestros tales como incendios o fenómenos naturales como: inundaciones, temblores, etc.
 - 2.6 Cuando los datos de la póliza y del producto no coincidan o hayan sido alterados.
 - 2.7 Cuando haya daños en el montaje o desmontaje efectuado por el usuario.
 - 2.8 Cuando el portafiltro haya sido alterado.

DISTRIBUIDOR AUTORIZADO

Matriz

Av. Ávila Camacho 3017 Local 14
Col. Jacarandas,
CP 45110, Zapopan, Jal, México.
ventas@impadi.com
(01 33) 3833 2312
(01 33) 3833 2313

Sucursal

Av. Guadalupe 339 Local 5
Col. Glorias de Colli,
CP 45069, Zapopan, Jal, México.
ventasgpe@impadi.com
(01 33) 3585 9412
(01 33) 3585 9414

FECHA DE ENTREGA / INSTALACIÓN

Día	Mes	Año
-----	-----	-----

A partir de esta fecha inicia la presente garantía



WhatsApp

333-955-8436

www.impadi.com